






















非ホジキンリンパ腫入院診療計画書（リツキサン）

患者氏名： (/ /)
患者ID： (/ /)

主治医名： (/ /)
看護師名： (/ /)

作成日： (/ /)

日付	(/ /)	(/ /)	(/ /)	(/ /) ~ (/ /)	(/ /) ~ (/ /)	(/ /)	
	1日目	2日目	3日目	4~6日目	7~12日目	13日目	
知識・教育・理解	治療	治療について理解できる					
患者状態	精神（睡眠・認知症を含む）	不安の表出ができる					
	バイタルサインズ					バイタルサインが安定している	
	感染・炎症・免疫・アレルギー	インフュージョンリアクションの症状・所見がない				発熱がない	
知識・教育・理解	自己管理					自己管理ができる	
患者状態	消化管	食事摂取ができる 排便のコントロールができています					
知識・教育・理解	入院・日常・退院生活					日常生活の注意点について理解できる	
抗がん剤			治療計画通り、順番に点滴を行っていきます				
注射			治療計画通り、順番に点滴を行っていきます				
			治療の点滴を行います				
投薬		必要に応じて持参薬の継続や中止を決めてゆきます		治療開始30分前に कोरोナール内服をします			
検査		入院時検査として、採血、心電図を行います					
放射線		胸部X線撮影					
処置			治療開始前に心電図モニターを装着します				
食事		食事内容や形態変更の希望がある場合は遠慮せずお伝え下さい。栄養士に相談し食事形態変更することもできます					
栄養		特別な栄養管理の必要性の有無	あり <input type="checkbox"/>	なし <input type="checkbox"/>			
清潔		入浴は毎日行えます。その他に身体を拭いたり、シャワー浴だけ行うことも可能です		入浴は毎日行えます。その他に身体を拭いたり、シャワー浴だけ行うことも可能です			
排泄		入院による環境の変化や治療薬によって便秘になる可能性もあります。便秘の際は医師に下剤の処方をしてもらうので看護師にお伝え下さい					
活動	安静度		安静の制限はありません		安静の制限はありませんが、リツキサンは機械を使用し時間で投与してまいりますので、リツキサン投与中はトイレ、洗面のみの歩行にしてください		安静の制限はありません
	リハビリ		必要に応じてリハビリ検討する				
看護ケア			入院中は安全に過ごせるよう、治療の副作用出現していないか観察を行っていきます				治療に伴い、抵抗力が弱くなってきます。発熱の際はすぐに看護師に知らせて下さい
							
指導			治療の流れについては医師からの治療計画書を参照して下さい。インフュージョンリアクションとは、リツキサン投与中から24時以内に起こる症状です。症状としては、発熱、頭痛、悪心、発疹、眩暈、虚脱感です。そのような症状が出現したら速やかに看護師や医師に伝えて下さい		インフュージョンリアクションとは、リツキサン投与中から24時以内に起こる症状です。症状としては、発熱、頭痛、悪心、発疹、眩暈、虚脱感です。そのような症状が出現したら速やかに看護師や医師に伝えて下さい		

※患者様の状態により、内容の変更がございます。あらかじめご了承ください。

患者氏名 ()
親族または代理人 () 続柄 ()

上記のとおり説明を受けました

年 月 日

横須賀共済病院 (2016.8)