























入院診療計画書TBB（気管支鏡検査）1泊2日

患者氏名：
患者ID：

主治医：
担当看護師：

作成日：

日付		(/)			(/)	
ステップ名称		検査前	検査中	検査後	退院日	
患者状態	呼吸	呼吸状態が安定している	呼吸困難の訴えがない	気胸の症状・所見がない	気胸の症状・所見がない	
	生活動作・日常動作・リハビリ	活動・安静・ADL	転倒予防行動ができる	転倒予防行動ができる	転倒予防行動ができる	
患者状態	バイタルサイン	バイタルサインが安定している	バイタルサインが安定している	バイタルサインが安定している	バイタルサインが安定している	
	神経			誤嚥の症状・所見がない		
知識・教育・理解	検査	検査について理解できる		検査について理解できる		
患者状態	その他の全身状態			合併症の症状・所見がない	合併症の症状・所見がない	
知識・教育・理解	入院・日常・退院生活	入院生活について理解できる				
	自己管理				自己管理ができる	
検査	放射線		 ＊内視鏡検査に要する時間は約1時間です。ただし手技の内容により時間は変動します。 ＊検査室には医師・看護師・放射線技師が待機しています。		 朝食後胸部X線（この結果が問題なければ退院の予定です。）	
	検体検査		 経気管支肺生検（検査室で行います）			
注射		 検査に行く前に病室で点滴を始めます。 ☆検査を行う前に、唾液など分泌物を抑える注射を肩に行います。	 検査中点滴を継続します。	 点滴は終了次第、針も抜きます。		
		 検査に行く前に病室で唾液などの分泌物を抑える注射を肩にします。				
	投薬	 ☆昼食後の薬は内服できません		 ☆夕方の薬から再開します。		
処置・酸素		 ＊検査が始まる時に酸素を始めます。	 ☆検査後30分は、酸素を吸入します。30分後看護師が訪室し、酸素吸入をはずします。それまでは酸素をつけておいて下さい。	 9時までに胸部X線を撮影してください。レントゲン室は外来棟1階にあります。		
看護情報		検査着に着替えます。下はパンツのままで上のみ着替えます。義歯・眼鏡・コンタクト・貴金属・湿布薬は外します。	 ☆検査に行く前に血圧、脈拍、酸素飽和度の測定を行います。		 ☆退院後、息苦しさが続いたり、血痰が続くとき、また胸が苦しいときは早めに受診してください。検査後は、普段どおり生活してください。☆検査結果は、後日の外来受診日に説明があります。	
		 ☆血圧、酸素飽和度（機械を指につけ血液中の酸素量を経皮的に測定します）、脈拍、体温を測定していきます。	 ＊検査室に入室されたら、お名前の確認をします。 ＊検査前に医師が喉に麻酔をします。麻酔のお薬は飲みこまず吐き出してください。 ＊検査台にはスリッパをぬいで、台に背中をつけて立ちます。検査台を後ろに倒しますので気を付けてください。 ＊検査室を寒く感じるようでしたら教えてください。 ＊カメラが入るときはできるだけ力を抜いてゆっくり深呼吸をしましょう。 ＊声はだせないで何かありましたら手で合図して教えてください。	 ☆検査室時・30分後・1時間後に血圧、脈拍、酸素飽和度を測定します。 ☆検査後は、1時間はベッド上で安静になります。ふらつくためトイレなどにいきたい場合は、看護師をお呼びください。 ☆痰に血が混じったり、息苦しかったり、胸の痛みなどがあつたりしたら、看護師にお知らせ下さい。	 ☆体温、脈拍、酸素飽和度、血圧の測定を行います。	
	安静度 排泄 リハビリ	 ☆検査室までは、看護師とともに車椅子で行きます。 ☆検査前にトイレを済ませておいて下さい。		 ＊検査終了後は病棟の看護師が車椅子で迎えに来ます。安静解除までにトイレに行きたい場合は看護師が付き添い歩行または車椅子で移送しますのでナースコールを押してください。		
食事	 ☆朝食後から食べたり飲んだりはいえませんが、喉が渇いたときは、うがいを行って下さい。		 ☆のどに麻酔がかかっているため、検査後1時間は飲み込みの確認をします。むせ込みがなければ、通常通り食事が取れます。			
栄養		特別な栄養管理の必要性 <input type="checkbox"/> 有り <input type="checkbox"/> 無し <input type="checkbox"/>				

★退院のお手続き
 ①退院当日に入院費の請求書、診察券、退院連絡表のお渡しします。
 ②A棟1階、または外来棟1階の自動精算機で支払いを行って下さい。窓口のご利用の場合は、診察券と退院連絡表を定時してください。
 ③病棟事務員にお支払いが終わったことをお伝えください。
 ④看護師よりお薬、次回外来のスケジュール票をお渡しします。ネームバンドを外したら退院となります。※平日であれば前日に精算して頂くことも可能ですので、病棟事務までご相談ください。
 〈病院への連絡〉病院の代表番号：046-822-2710・平日の8時～17時は呼吸器内科外来・夜間（17時～）、休日は救急外来お名前と診察番号、ご用件をお伝え下さい。

※患者様の状態により内容の変更がございます。あらかじめご了承ください。

横須賀共済病院

(2016.9)

上記の通り説明を受けました。

年 月 日 同意者署名

本人 その他 (続柄:)