







# 入院診療計画書② 皮膚良性腫瘍（局所麻酔手術）1泊2日

ID：患者ID

新規作成日：新規作成日

氏名：氏名

| 日付   | 1月1日  |   | 1月2日  |
|------|---|---|---|
| 経過   | 手術当日・手術前  | 手術当日・手術後  | 1日後   |
| 目標   | 手術について理解できる   | 創部に問題がない<br>安静が守られている<br>疼痛のコントロールができています   | 日常生活の注意点について理解できる   |
| 注射   |  手術前から点滴を行い、手術室で抗生剤を投与します  |  22時の抗生剤投与終了後、針を抜きます。  |   |
| 投薬   |  薬剤師が持参薬を確認します。飲んでいる薬や点眼薬、貼り薬など、使用しているお薬はすべて看護師に渡してください。   |  痛み止めの処方があります。痛い時に服用できるので、お伝えください  |  退院処方があれば薬剤師から服薬指導をします。持参のお薬を返却します。  |
| 検査   | 入院中に検査はありません  |   |   |
| 放射線  | 入院中に検査はありません  |   |   |
| 処置   |  手術部位のマーキングをします。   |  手術後に心電図を装着します。翌朝の回診まで装着します。   |  9時30分頃から順番に手術部位の処置を行います。  |
| 食事   |  食物アレルギーのある方はお申し出下さい。病院で出された食事をお召し上がり下さい。それ以外の飲食をされる場合は看護師にご相談下さい。  |   |   |
| 排泄   |  トイレへの移動に制限はありません  | 状態によってトイレへの移動が制限されることがあります（安静度に準じます）  |   |
| 清潔   |   |   | 回診時に、退院後の入浴開始時期について説明します。   |
| 活動   | <b>安静度</b><br>手術前は、活動の制限はありません。   | 手術後の活動の制限について、別に説明します。  |   |
| 看護ケア |  入院時、午後に体温、血圧、脈拍の測定をします。<br> 入院時のオリエンテーションを行います。わからないことは遠慮なくお聞き下さい<br>入院時に身長と体重を測ります。 |  手術後の観察<br>手術直後、寝る前に体温、血圧、脈拍の測定をします。   |  起床時に体温、血圧、脈拍の測定をします。<br>回診後、心電図モニターを外します。   |
| 指導   | 痛みが持続する時、発熱がある時、眠れない時は看護師に伝えて下さい  |   |   |
| 指導   |  入院時のオリエンテーションを行います。<br>手術の同意書を看護師に渡してください。<br><br>手術室に行く前に、入れ歯、指輪、めがねなどは外します。<br>貴重品は家族の方へ預けてください。<br>(付き添い者がいない場合、貴重品はセーフティーボックスに入れ鍵管理を行って下さい。)                        |  手術後に安静度をお伝えします。<br>手術部位のガーゼ汚染、テープがはがれたときは看護師に伝えてください。<br>手術後、医師が手術結果を説明します。 |  処置が終了後に事務が会計を計算してお渡します。お部屋でお待ちください。<br>会計がまとまり次第、1階の会計で精算をお願いいたします<br>次回の外来スケジュールや診察券を看護師がお持ちします<br>次回外来まで激しい運動は避けましょう。お仕事のある方は医師と相談しましょう<br>38℃以上の発熱や、創部の腫れ・出血がある場合は受診して下さい。必要時に処置の方法、物品について説明します。 |
| 経過表  |  皮膚の症状を観察します。  |   |   |
| 確認事項 |  入院誓約書・承諾書<br>パジャマレンタル・オムツレンタル テレビ申込書などの書類の確認をします。<br>リストバンドの確認をします。   |   |   |