

入院診療計画書② 内視鏡的膵胆管造影(ERCP)検査1日前 1P目

患者ID: 患者ID
 患者氏名: 氏名




新規作成日: 新規作成日

日付	12/31	1/1		1/2	1/3
	1日前	基準日		1日後	2日後
	入院日(検査前)	術前(検査前)	術後(検査後)	検査後1日目	検査後2日目
目標	合併症の症状・所見がない				
	検査データに問題がない				
	精神的準備ができている				
	治療について理解できる		治療について理解できる		
	転倒予防行動ができる。				
注射		 血管確保(右手)し 午前中から点滴開始します。	持続点滴の継続 抗生剤投与します。	持続点滴の継続 抗生剤1日2回投与します。	 点滴、抗生剤(1日2回) 終了後、抜針します。
投薬	 中止薬の確認をします。	 9時までに許可された 薬を内服してください。	 内服薬すべて中止です。	 許可された薬のみ内服が再開です。	
検査			 終了1時間後に 採血があります。	 早朝採血があります。	 早朝採血があります。
放射線	放射線の指示はありません。				
処置		 肌着を脱いで検査着を着用 車椅子、またはストレッチャーで TV室27番へ移動します。	検査・治療終了後、 ストレッチャーで病室へ帰室します。		
食事	 22時以降、絶食です。 飲水(水・茶)は 翌日12時までできます。	 絶食 飲水は12時まで可、 12時以降は飲水もできません。	 絶食です。 採血結果で少量飲水できます。	 絶食です。 飲水(水・茶)できます。	 食事開始です。 飲水量制限ありません。
清潔	 制限ありません。				 希望時、清拭・更衣行います。
排泄	 制限ありません。	 安静解除まで床上排泄です。 (尿器、ゴム便器使用)		 制限ありません。	
活動	安静度		 終了1時間後の採血結果まで ベッド上安静、その後指示で トイレ歩行可となります。 初回歩行時は付き添います。	 トイレ歩行可です。	
	リハビリ	リハビリの予定はありません。			
看護ケア	 バイタルサイン測定をします。		バイタルサイン測定(朝、昼、夕) 合併症の観察をします。		
	 検査・治療の 説明をします。	 義歯・腕時計・指輪・眼鏡など 外せるものは全て除去します。			
確認事項	 入院診療計画書の説明 同意書の確認をします。	 同意書の確認をします。			
指導					
経過表					
その他					

入院診療計画書② 内視鏡的膵胆管造影(ERCP)検査1日前 2P目

患者ID: 患者ID
患者氏名: 氏名

新規作成日: 新規作成日

日付	1/4	1/5	1/6	1/7
	3日後	4日後	5日後	6日後
	検査後3日目	検査後4日目	検査後5日目	退院日(6日目)
目標	合併症の症状・所見がない			
	検査データに問題がない			
	治療について理解できる			
	日常生活の注意点について理解できる			
	転倒予防行動ができる。			
注射				
投薬	 許可された薬のみ内服が再開です。		 許可された薬のみ内服 中止中の内服再開を確認します。	
検査		 早朝採血があります。		
放射線	放射線の指示はありません。			
処置				
食事		制限ありません(持込み、間食は禁止)		
清潔		シャワー浴できます。		
排泄		制限ありません。		
活動	安静度		制限ありません。	
	リハビリ	リハビリの予定はありません。		
看護ケア		バイタルサイン測定(朝、昼、夕) 合併症の観察をします。		 バイタルサイン測定をします。
確認事項				次回外来の説明をします。
指導			 パンフレットを使用し今後の生活 (食事や生活習慣など)説明をします。	
経過表				
その他				