












入院診療計画書② 局麻当日入院1泊2日当日夜より食事開始

患者ID: 患者ID
 患者氏名: 氏名

新規作成日: 新規作成日

日付	1/1		1/2
	術前	術後	1日後
	基準日		
目標	手術について理解できる		創部に問題がない
			疼痛のコントロールができています
			日常生活の注意点について理解できる
注射			
投薬	 □持参薬は継続して下さい。 (ただし <input type="checkbox"/> は除く) □持参薬は中止して下さい。	 持参薬があれば夕食後より開始して下さい。 夕食後より痛み止めが出ます。 痛みががまんできる場合には服用しなくてもかまいません。	
検査			
放射線			
処置			 キズの消毒をします。
食事	 10時より絶食です。	 制限はありません。	
清潔			
排泄	手術前に排尿をすませて下さい。	歩行可能後はトイレに行けます。 それまではベッド上になります。	
活動	安静度  制限はありませんが、 できるだけベッドにいて下さい。	 帰室後は1時間のベッド上安静が必要です。 最初の歩行は看護師が立ち会います。	特に制限はありません。
	リハビリ	リハビリテーションの予定はありません。	
看護ケア	 身長・体重測定があります。 手術着に着替えます。 出棟前に体温を測ります。	 適宜検温を行います。	 朝、体温を測ります。
			 術後創部の観察を行います。 痛みが強ければ、鎮痛剤の坐薬や注射を使います。
指導	ネームバンドをつけます。 時計、メガネ、コンタクトレンズ、 入れ歯などははずして下さい。 入院・手術について 不明な点があれば遠慮なくお尋ね下さい。	手術後に医師からの説明があります。 夕方から服用する薬について説明があります。	ネームバンドをはずします。 看護師より退院についての説明があります。 キズが濡れないようにカバーすればシャワー浴ができます。 キズについての説明書(パンフレット)をお渡しします。 退院は10時頃です。
経過表			
その他			