
























# 入院診療計画書② 円錐切除術

新規作成日：新規作成日

患者ID：患者ID  
患者氏名：氏名

主治医氏名：氏名  
担当看護師氏名：担当看護婦

日付		1日前	基準日	
			術前	術後
目標		不安の表出ができる	精神的準備ができている	離床ができる
		手術について理解できる	安全に手術を受けることができる	排尿状態に問題がない
				日常生活の注意点について理解できる
				合併症の症状・所見がない
投薬	 飲んでいる薬があれば確認後、いつものように飲んでください。	 内服は指示があったものだけ、少量の水で内服してください。		
注射		 手術前に点滴を始めます。8時30分の手術の場合は手術室にて点滴を始めます。	 術後点滴1本があり、終了後抜針します。	
検査	放射線			
	検体検査			
	生理機能検査			
処置	 身長・体重を測定します。緊急連絡先や既往歴など確認をします。飲んでいるお薬をお預かりします	起床したら洗面、歯磨きを済ませておいてください。7時半に手術着に着替えてください。ブラジャーや肌着はつけしないでください。ショーツは履いたままで構いません。髪が長い場合は、飾りのないゴムで束ねてください。	 帰室後3時間は酸素マスクをします。尿の管が入ってくる場合は3時間後に抜きます。夕方退院診察があり、問題なければ退院となります。	
看護情報	確認事項	 ①麻酔同意書 ②手術同意書を確認します。入院診療計画書をお渡しいたします。	 眼鏡、コンタクト、義歯、貴金属類などは外してください。お化粧品はしないでください。	退院診察後、退院が決定したら会計ができるまでお部屋でお待ちください。お預かりしているお薬や退院処方箋は、退院会計が済んでからお渡しいたします。すべてが終了したらネームバンドを切ってもらってからお帰りください。
	観察項目			 腹痛、頭痛、嘔気、呼吸苦、性器出血、排ガスの有無を観察します。痛みや苦痛があれば遠慮なくお伝え下さい。
	指導	 入院、手術オリエンテーション行います。手術の流れの説明を行い、必要な物品の確認をさせていただきます。	 ご家族の方は、手術中は病棟のディルームにてお待ちいただくよう、お願いします。	 退院後出血量が増えるなどがあつたら、病院に連絡をください。
	安静度	 特に制限はありません。	 特に制限はありません。	 帰室後3時間で安静解除となります。酸素マスクを外し、血圧、体温、脈拍、酸素飽和度が問題なければ、付き添いにて歩行します。
リハビリ		特にリハビリは行ないません。		
清潔	 明日の手術にそなえて入浴もしくはシャワー浴で体を清潔にしてください。お化粧品とマニキュアは落としてください。			 歩行後問題なければ清拭し着替えをします。退院後はシャワー浴ができます。次回外来までは湯船につからないでください。
食事	 常食が出ます。22時以降は食べたり、飲んだりしないでください。	 絶飲食になります。		 帰室後3時間で飲食可となります。軽食が出ます。
排泄		 手術に行く30分前に排泄を済ませておいて下さい。		 帰室後3時間はベッド上安静なので、尿の管が入ってない場合は差し込み便器での排泄となります。歩行可能となつたらトイレで排泄します。