





入院診療計画書②

AP療法

患者ID: 患者ID
患者氏名: 氏名

主治医氏名: 氏名
担当看護師氏名: 担当看護師

新規作成日: 新規作成日

日付	1日前	基準日	1/1 1日後	1/2 2日後
目標		尿量のコントロールができています	尿量のコントロールができています	尿量のコントロールができています
		副作用のコントロールができています	副作用のコントロールができています	副作用のコントロールができています
	薬物療法について理解できる	薬物療法について理解できる	薬物療法について理解できる	薬物療法について理解できる
		刺入部に問題がない	刺入部に問題がない	刺入部に問題がない
	不安の表出ができる			
			日常生活の注意点について理解できる	
注射		 抗がん剤を点滴します。		
投薬		 吐き気止めを内服します。		
検査	 採血があります。			
処置	 持参薬を確認します。			
	 身長体重を測定します。	朝から抗がん剤の点滴を開始します。 心電図モニターを装着します。	 点滴をおこないます	
食事	 原則的に制限はありません。 希望により小盛りにする事や食物繊維食など変更ができます。 必要に応じて、栄養相談もできます。			
清潔	 シャワーまたは入浴が可能です。	 点滴中は清拭を行いません。	 清拭、またはシャワー浴が可能です。	
排泄	 抗がん剤点滴当日から尿量を測定していただきます。測定方法は別紙を参照しながら説明します。			
活動	安静度  安静制限はありません。	 点滴中はなるべく安静にしてください。	 点滴中はなるべく安静にしてください。 点滴終了後の安静制限はありません。 倦怠感の強いときには無理をせず休みましょう。	
	リハビリ 	今回の入院ではリハビリはありません。		
看護ケア		退院後の注意点について ご説明させていただきます。		 退院後に尿が少ない、吐き気が強い、発熱が 続くなどの症状があれば病院にご連絡ください。
確認事項	 緊急連絡先や既往歴などについて確認します。 飲んでいる薬があればお預かりし、 薬剤師が確認後お返しします。	 点滴刺入部に違和感を感じた際はすぐにお知らせください。		
	入院診療計画書の説明を行います。			
指導	 食欲低下や嘔気が強いときは 栄養士と面談ができます。			 点滴終了後に退院会計の連絡が来ますので お部屋でお待ちください。 お預かりしているお薬や退院処方、 退院会計が済んでからお渡し致します。 すべて終了したらネームバンドを 切ってもらってからお帰りください。
経過表				
その他				