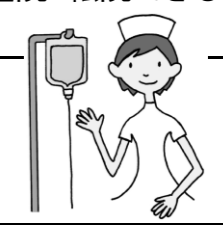





入院診療計画書② 上肢骨折に対し骨接合術を受けられる方へ

作成日：新規作成日

患者ID：患者ID
患者氏名：氏名 様

看護師名：担当看護婦
主治医名：氏名

日付	1月1日	1月2日	1月3日	1月4日～退院	
経過(病日等)	入院	術前(手術当日)	術後(手術当日)	術後2日～退院	
達成目標	入院・手術に対するオリエンテーションが理解でき、手術を受ける準備ができる	不安が軽減し手術を受けられる。手術後の異常・痛みを訴える事ができる	手術後の異常や痛みを訴えることができる	手術後の異常や痛みを訴えることができる	退院可能な日常生活動作を獲得できる。不安なく退院・転院できる
治療・薬剤(点滴・内服)	内服薬の確認をします。お薬・お薬手帳をお持ちください。薬剤師が薬の指導に伺います	手術前に点滴をします(手術が8時半予定の方は手術室で行います)	点滴は翌日まで行います。手術後は内服禁止です。痛みが強い時は医師の指示で痛み止めを使います。	食事が十分にとれれば点滴終了です。痛み止めの内服が始まります。中止薬がある場合再開の確認をします。	
処置	手術部位に印を付けます		医師の許可ができるまで、酸素マスク・心電図モニター・血栓予防の器械を足につけます	医師の許可で、酸素マスク・心電図モニターを外します。起立が出来たら血栓予防の器械は外します	傷の消毒をします。抜糸は外来で行います 
検査			X線検査・採血があります	朝、採血があります	
活動・安静度 リハビリ	制限ありません		制限ありません	歩行できます	
食事	21時から飲んだり食べたりできません	飲んだり食べたりできません	翌朝まで飲んだり食べたりできません	お腹の動きを確認してから飲食再開です	
清潔	シャワー浴をします 自宅で入浴された方は看護師に伝えてください	手術前に歯磨きを念入りに行って下さい		身体を拭き着替えます	傷口が透明なフィルムになったらシャワー浴ができます 
排泄	排便の確認をします		排泄はベッド上です	トイレに行けます	
患者様及びご家族への説明 生活指導	入院・手術のオリエンテーションをします。同意書をご持参ください。手術室看護師の訪問があります。麻酔科医の診察があります ※65歳以上の方は介護保険の申請を検討して下さい	点滴前に手術着に着替えます。ご家族は手術30分前にお越しください 手術中は病棟内でお待ちください	手術後は帰室後1時間・2時間後以後4時間ごと検温に伺わせていただきます	☆当院は急性期の病院です。退院目標日までに退院できない場合は回復期や療養型の病院に転院のご相談させていただきます。リハビリ状況みて調整をさせていただきますのでご理解・ご協力のほどよろしくお願いいたします。	退院は9時半頃です。看護師より退院・退院後の生活・次回外来について説明があります。傷口からの出血が止まらない、高熱が出た場合は、外来受診して下さい

注1病名・入院期間等は、現時点で考えられるものであり、今後検査等を進めていくに従って変わることがあります。

注2入院期間については現時点で予想される期間です。

横須賀共済病院 整形外科 2019.9作成