

腹部血管造影（TAE） 入院診療計画書②

作成日：2017年7月2日

患者ID：0
患者氏名： 様

医師名：0
看護師名：0

日付	#####			
	検査1日前	術前	術中	術後
目標	治療について理解できる	合併症の症状・所見がない		安静が守られている
	精神的準備ができています			
	転倒予防行動ができる			
投薬	 <ul style="list-style-type: none"> 今まで飲んでいたお薬は、医師の指示に従って下さい。 下剤(マグコロール)を服用します。(午前中の場合は、夕食後。午後の場合は、20時に内服します。) 			・痛みや、お熱が出や時は、お薬を使います。
注射		午前中治療の場合は、朝6時から開始します。それ以外の場合は、日勤者が時間をお伝えし、9時以降から開始となります。	 点滴をおこないます。	
検査	 X線の検査があります。		 <ul style="list-style-type: none"> *検査時間は3時間から4時間くらいです。 *ただし状態によって時間は変化いたします。 *検査室には医師をはじめ看護師、放射線技師といったスタッフが待機しています。 *何か分からない事があれば、遠慮なくスタッフにお伝えください。 	
	入院時採血があります			
	心電図の検査があります。			
処置		<ul style="list-style-type: none"> ・足背の脈の触れる部分に、印をつけます。 ・点滴を午前中左手よりおこないます。 	<ul style="list-style-type: none"> *検査台にあがったら心電図のモニターのシールを貼ったり、血圧計を巻いたり、動脈が触れるか等を確認します。 *安全の為、消毒が始まったら身体は動かさないでください。 *カテーテルを入れるところを消毒していきます。通常、足の付け根です。 *検査終了後、医師がカテーテルを抜き10分程度止血します その後ベルトで固定します。 	
活動 安静度 リハビリ 清潔 排泄	 <ul style="list-style-type: none"> ・安静度の制限はありません。 ・シャワー浴してもかまいません。 ・治療についての説明があります。 	<ul style="list-style-type: none"> ・点滴開始までの間はシャワー浴してもかまいません。 ・治療までの間は安静度に制限はありませんが、点滴があるため、出来る限り安静にしてください。 ・中止薬（抗凝固薬、抗血栓薬、糖尿病薬など）以外は、朝食後薬を6時に内服して下さい。 	<ul style="list-style-type: none"> *検査室に入室されたら御名前の確認をします。 *検査台はとて狭いので気を付けてあがってください。スタッフもお手伝いします。 *検査室が寒く感じるようでしたら教えてください。 *造影が始まります 身体が熱く感じる事があるかも知れません。気分が悪くなるようでしたら教えてください。 *薬が入り始めたら気分が悪くなったり痛みが出る事もあります。 *我慢しないで教えてください。 	<ul style="list-style-type: none"> ・治療終了後8時間は絶対安静です。医師の診察の結果でベルト解除、翌朝までベット上安静となります。 ・排泄はベット上でおこないます。 ・太い血管に、カテーテルを入れて治療を行います。治療後は出血を起こしやすいため、安静が必要となります。動く前に必ずナースコールを押して下さい。直ぐに対応します。
	準備する物：浴衣、バスタオル、T字帯または、オムツ	<ul style="list-style-type: none"> ・治療後安静時間が長い為、希望に応じて体圧分散マットレスを挿入します。希望される方は看護師へ声を掛けて下さい。 ・安静時間が長い為希望に応じてフォーリーカテーテルを挿入します。 		<ul style="list-style-type: none"> ・帰室から8時間までは絶対安静のため寝返りも行えません。医師の診察結果でベルト安静解除となり、その後は寝返りもできるようになりますが、治療した足は曲げたりすることができません。 ・寝返り希望の際は、出血のトラブル予防のため寝返り介助しますのでナースコールで知らせて下さい。
	抗凝固薬や、抗血栓薬内服中の方は医師の指示に基づき、指定された日付より中止して下さい。再開時は看護師からお知らせしますので、薬の持参はして下さい。			
食事	21時以降食べたり飲んだりしないで下さい。		<ul style="list-style-type: none"> *術後の食事等は病棟の看護師がお伝えします。 	<ul style="list-style-type: none"> ・治療終了後、吐き気などなければ、医師の指示により即飲水できます。 ・食事は医師の指示により夕食から摂取できます。
コメント			<ul style="list-style-type: none"> *検査終了後は病棟の看護師がストレッチャーで迎えに来ます。 	





※患者様の状態により、内容に変更がある場合がございます。あらかじめご了承ください。

腹部血管造影（TAE） 入院診療計画書②

作成日：2017年7月2日

患者ID: 0
患者氏名: 様

医師名: 0
看護師名: 0

日付	1/1	1/2	1/3	1/4	1/5~1/7	1/8~1/9
	検査後1日目	検査後2日目	検査後3日目	検査後4日目	検査後5~7日目	検査後8~9日目
目標	合併症の症状・所見がない		腹部症状・所見がない			
	自己管理ができる			自己管理ができる		
	安静が守られている		日常生活の注意点について理解できる			
	転倒予防行動ができる					
	排便のコントロールができています					
投薬	 <p>・痛みや、お熱が出や時は、お薬を使います。</p>					
注射	 <p>点滴をおこないます。</p>			点滴終了次第、抜針します。		
検査						
	検査後翌日、4・7日後に採血をおこないます。					
処置	 <p>治療を行った所の消毒を行います。</p>					
活動 安静度 リハビリ 清潔 排泄	<ul style="list-style-type: none"> ・朝主治医が来棟してから穿刺部位を消毒し、安静解除となります。 ・安静解除後トイレまで歩行できます。 ・体をふきます。 		<ul style="list-style-type: none"> ・トイレまで歩行できます。 ・体をふきます。 		<ul style="list-style-type: none"> ・3日目から入浴できます。 ・治療結果と、今後の方針について話があります。 ・今後の日常生活（内服、食後の安静、排便のコントロール、通院の継続、規則正しい生活）について、話があります。 	
食事	 <ul style="list-style-type: none"> ・朝医師による安静解除後お食事を提供します。 ・食事の制限はありません。 					
コメント						