












入院診療計画書②

腎生検 1P目

患者ID: 患者ID
 患者氏名: 氏名

主治医氏名: 氏名
 担当看護師氏名: 担当看護婦

新規作成日: 新規作成日

日付	#####		#####	
	1日前	基準日		
	検査前	術前(検査前)	術後(検査後)	
目標	検査について理解できる		安静が守られている 合併症の症状・所見がない	
投薬	 サプリメントも含め、持参薬については確認します。 (薬によっては中止になることもあるので、その都度説明致します。)	検査の時間によって朝食または昼食が摂れませんが、内服は継続します。 (中止する薬がある場合もありますので、看護師と確認してから内服となります。)	 痛みがあるときは痛み止めの内服があります。 必要時お知らせください。	
注射		 検査前に点滴を行います。	 安静解除まで点滴を継続します。	
検査	検体検査  採血・心電図を行います。		 検査終了の2時間後、採血を行います。 必要時6時間後にも採血を行います。	
	尿検査  入院中は適時尿検査を行います。	 畜尿検査があります。	 検査後、初めての尿を検査に出します。	
	放射線  レントゲンを行います。	 腎エコーを医師が行います。		
処置	 医師が腰部の穿刺部位を確認します。	 検査着に着替えて行きます。	 検査終了2時間後に、 主治医が採血確認後看護師が砂嚢を外します。	
看護	観察  入院中は午前・午後と検温を行います。 入院診療計画書に基づいて入院中の治療・看護について説明します。		検査後は1時間後、2時間後、 4時間後、6時間後20時に検温を行います。 痛みなど体調に変化を感じたら我慢せずに ナースコールでお知らせください。	
	清潔  入浴ができます。			
	排泄  24時間尿をためる検査があります。 入院前最後にトイレに行った時刻を覚えておいてください。	検査棟前にトイレを済ませて頂きます。 検査後、翌朝までベッド上安静となるので 希望時尿道留置カテーテルを挿入します。		
食事	腎臓保護のために塩分・蛋白の制限食です。	検査が午前の場合は朝食は食べられません。 検査が午後の場合は昼食は食べられません。	砂嚢除去後食事が可能となります。 食事の時のみベッド30°まで上げる。 ことができ、串刺し食となります。	
安静度	 制限はありません。 病棟外に出られる際は看護師に教えてください。	 病棟の処置室で行います。 処置室へはベッドごと臥床したまま移動いたします。	 検査後2時間は絶対安静となります。 砂嚢除去後は寝返りが できるようになりますが、 翌朝までベッド上安静となります。 安静度は医師の指示で変更になる場合もあります。	
リハビリ				
安全	 安全のためベッド柵をさせていただきます。 ネームバンドを手首につけさせていただきます。 ご不明な点は気軽にご質問下さい。 転倒の危険性がある場合は看護師が 日常生活のお手伝いをさせていただきます。			
コメント	検査の際、T字帯が必要になりますので、ご用意下さい。	貴重品はセフティーボックスへ保管して下さい。 又は、ご家族に預けて下さい。	ベッド上安静となるので、 尿の管が入っていない場合は 尿器便器を使用しての排泄となります。 遠慮せずにナースコールを押してください。	

入院診療計画書②

腎生検 2P目

患者ID: 患者ID
 患者氏名: 氏名

主治医氏名: 氏名
 担当看護師氏名: 担当看護婦

新規作成日: 新規作成日

日付	1/1	1/2	1/3	1/4
	1日後	2日後	3日後	4日後
目標	離床ができる		日常生活の注意点について理解できる	
投薬				 必要時、退院処方・ 薬剤師より内服の説明があります。
注射				
検査	検体検査  採血があります。	検査はありません。	 採血があります。	 検査はありません。
	尿検査  検尿があります。		 検尿があります。	
	放射線 必要時、医師が腎エコーを行います。			
処置	腰部穿刺部を消毒します。			
看護	観察			 看護師より次回外来日 などについて説明します。 何か不安なことがあれば 遠慮せず教えてください。
	清潔 安静解除後、お体をお拭きします。	検査後2日目までは出血や 感染の危険のためシャワー禁止です。 お体をお拭きします。	 出血などがなければ、テープをはがしシャワーが可能になります。 介助が必要な方は看護師がお手伝いします。 穿刺部をこすらないように気を付けてください。	
	排泄			
食事	制限食に戻ります。			 医師の判断で、 必要時栄養指導を行います。
安静度	 朝の血液検査を確認した後、 安静解除を行います。 最初の歩行はふらつく場合が あるため看護師が付き添います。 ふらつきがないか確認します。 ゆっくりと起きましょう。	 安静にお過ごし下さい。 病棟内での歩行は自由ですが病棟外に 行かれる際は看護師へお知らせください。 走ったり、階段の上り下りは禁止です。		
リハビリ				
安全				
コメント				