
























円錐切除術入院診療計画書②

新規作成日：新規作成日

患者ID: 患者ID
患者氏名: 氏名

主治医氏名: 氏名
担当看護師氏名: 担当看護婦

病院用

日付		#####	基準日	
		1日前	術前	術後
目標		不安の表出ができる	精神的準備ができている	離床ができる
		手術について理解できる	安全に手術を受けることができる	排尿状態に問題がない
				日常生活の注意点について理解できる
				合併症の症状・所見がない
投薬	 飲んでいる薬があれば確認後、いつものように飲んでください。	 内服は指示があったものだけ、少量の水で内服してください。		
注射		 手術前に点滴を始めます。8時30分の手術の場合は手術室にて点滴を始めます。	 術後点滴1本があり、終了後抜針します。	
検査	放射線			
	検体検査			
	生理機能検査			
処置	 身長・体重を測定します。緊急連絡先や既往歴など確認をします。飲んでいるお薬をお預かりします	起床したら洗面、歯磨きを済ませておいてください。7時半に手術着に着替えてください。ブラジャーや肌着はつけしないでください。ショーツは履いたままで構いません。髪が長い場合は、飾りのないゴムで束ねてください。	 帰室後3時間は酸素マスクをします。尿の管が入ってくる場合は3時間後に抜きます。夕方退院診察があり、問題なければ退院となります。	
看護情報	確認事項	 ①麻酔同意書 ②手術同意書を確認します。入院診療計画書をお渡しいたします。	 眼鏡、コンタクト、義歯、貴金属類などは外してください。お化粧品はしないでください。	退院診察後、退院が決定したら会計ができるまでお部屋でお待ちください。お預かりしているお薬や退院処方箋は、退院会計が済んでからお渡しいたします。すべてが終了したらネームバンドを切ってもらってからお帰りください。
	観察項目			 腹痛、頭痛、嘔気、呼吸苦、性器出血、排ガスの有無を観察します。痛みや苦痛があれば遠慮なくお伝え下さい。
	指導	 入院、手術オリエンテーション行います。手術の流れの説明を行い、必要な物品の確認をさせていただきます。	 ご家族の方は、手術中は病棟のディルームにてお待ちいただくよう、お願いします。	 退院後出血量が増えるなどがあつたら、病院に連絡をください。
	安静度	 特に制限はありません。	 特に制限はありません。	 帰室後3時間で安静解除となります。酸素マスクを外し、血圧、体温、脈拍、酸素飽和度が問題なければ、付き添いにて歩行します。
リハビリ			特にリハビリは行ないません。	
清潔	 明日の手術にそなえて入浴もしくはシャワー浴で体を清潔にしてください。お化粧品とマニキュアは落としてください。			 歩行後問題なければ清拭し着替えをします。退院後はシャワー浴ができます。次回外来までは湯船につからないでください。
食事	 常食が出ます。22時以降は食べたり、飲んだりしないでください。	 絶飲食になります。		 帰室後3時間で飲食可となります。軽食が出ます。
排泄		 手術に行く30分前に排泄を済ませておいて下さい。		 帰室後3時間はベッド上安静なので、尿の管が入ってない場合は差し込み便器での排泄となります。歩行可能となつたらトイレで排泄します。